




ขั้นตอนที่ 11 ระบบแสดงหน้าแรกของ E-Book



ขั้นตอนที่ 12 Icon ที่ได้ติดตั้ง E-Book สำเร็จแล้ว



วิธีการใช้งานหนังสืออิเล็กทรอนิกส์ (e-Book) ของ สศ.
ในอุปกรณ์ Tablet หรือ Smart Phone
ระบบปฏิบัติการ Android



รูปที่ 1 หน้าแรกของ E-Book

แสดงหน้าแรกก่อนเข้าหน้าหลักของ E-Book



รูปที่ 2 Library แบบชั้นหนังสือ

ปุ่ม Edit เพื่อเข้าสู่หน้าลหนังสือในเครื่อง (รูปที่ 3)

ปุ่ม Search เพื่อเข้าสู่หน้าค้นหาหนังสือในเครื่อง (รูปที่ 4)

ปุ่ม Shelves เพื่อเปลี่ยนการแสดงผลเป็นรูปชั้นหนังสือ (รูปที่ 2)

ปุ่ม List เพื่อเปลี่ยนการแสดงผลเป็นรายการหนังสือ (รูปที่ 5)

แสดงหน้าปกหนังสือที่ได้ Download ลงมาในเครื่องแล้ว

ปุ่มแสดงหน้าชั้นหนังสือที่ Download ลงมาในเครื่องเรียบร้อยแล้ว

ปุ่มแสดงหน้าชั้นหนังสือที่ Online

ปุ่มแสดงหนังสือที่กำลัง Download



รูปที่ 3 Library เพื่อลบหนังสือ

- ปุ่ม Done เพื่อกลับไปสู่หน้าหลัก (รูปที่ 2)
- ปุ่ม Select all เพื่อเลือกหนังสือทั้งหมด หรือ ยกเลิกหนังสือทั้งหมด
- ปุ่ม Del เพื่อทำการลบหนังสือออกจากเครื่อง
- แสดงหนังสือที่ถูกเลือกเพื่อทำการลบ
- แสดงหนังสือที่ไม่ได้ถูกเลือก
- ปุ่มแสดงหน้าชั้นหนังสือที่ Download ลงมาใน เครื่องเรียบร้อยแล้ว
- ปุ่มแสดงหน้าชั้นหนังสือที่ Online
- ปุ่มแสดงหนังสือที่กำลัง Download

รูปที่ 4 Library เพื่อค้นหาหนังสือ



หมวดหนังสือ

คู่มือ



ปุ่ม Search เพื่อค้นหาหนังสือ ถ้าไปต้องการค้นหาหนังสือแล้วให้กดบริเวณพื้นที่ว่างของชั้นหนังสือ จะกลับไปเป็นหน้าหลัก (รูปที่ 2)

ช่องใส่คำค้นหา

แสดงหมวดของหนังสือ เช่น คู่มือ, ระเบียบกฎหมาย, มาตรฐาน, เอกสารประกอบคำบรรยาย, องค์การระหว่างประเทศ, และอื่นๆ

แสดงหน้าปกหนังสือที่ได้ Download ลงมาในเครื่องแล้ว

ปุ่มแสดงหน้าชั้นหนังสือที่ Download ลงมาในเครื่องเรียบร้อยแล้ว

ปุ่มแสดงหน้าชั้นหนังสือที่ Online

ปุ่มแสดงหนังสือที่กำลัง Download

Libraly

Online

Loading



รูปที่ 5 Library แบบแสดงรายการหนังสือ

ปุ่ม Edit เพื่อเข้าสู่หน้าลบบทงหนังสือในเครื่อง (รูปที่ 3)

ปุ่ม Search เพื่อเข้าสู่หน้าค้นหาหนังสือในเครื่อง (รูปที่ 4)

ปุ่ม Shelves เพื่อเปลี่ยนการแสดงผลเป็นรูปชั้นหนังสือ (รูปที่ 2)

ปุ่ม List เพื่อเปลี่ยนการแสดงผลเป็นรายการหนังสือ (รูปที่ 5)

ปุ่ม Read เพื่อกดอ่านหนังสือ

แสดงรายละเอียดของหนังสือ

ปุ่มแสดงหนังสือที่กำลัง Download

ปุ่มแสดงหน้าชั้นหนังสือที่ Online

ปุ่มแสดงหน้าชั้นหนังสือที่ Download ลงมาในเครื่องเรียบร้อยแล้ว